

Quiz dotyczący życia naszego Patrona

1. Kiedy i gdzie urodził się Karol Wojtyła?

a) 15.10.1922 Kraków b) 18.05.1920 Wadowice c) 14.03.2000 Warszawa

2. Kiedy został wybrany na zwierzchnika kościoła Rzymsko-Katolickiego?

a) 16.10.1978 b) 3.12.1963 c) 7.01.1958

3. Jak nazywali się rodzice Karola?

a) Jacek i Emilia b) Karol i Ewa c) Karol i Emilia

4. Jak miał na imię brat Wojtyły?

a) Edmund b) Stanisław c) Jacek

5. Jak nazywali Karola koledzy?

a) Bolek b) Lolek c) Kazio

6. W którym roku zmarł jego ojciec?

a) 1941 b) 1974 c) 2004

7. Kiedy Karol Wojtyła został mianowany biskupem?

a) 1989 b) 1985 c) 1958

8. Kiedy odbyła się pierwsza pielgrzymka do Polski?

a) 1-4.04.1996 b) 28-31.12.1989 c) 2-10.06.1979

9. Kiedy pogorszył się stan zdrowia Jana Pawła II?

a) 1987 b) 1996 c) 2005

10. Gdzie i kiedy zmarł Karol Wojtyła?

a) 16.10.1905 Niemcy b) 2.04.2005 Rzym c) 15.12.2004 Polska

11. O której godzinie zmarł papież Jan Paweł II?

a) 21.37 b) 22.00 c) 9.37

Opracował Jarosław Trojanowski

Kartę odpowiedzi prosimy przekazać redaktorom gazetki. Dla zwycięzców przewidziane atrakcyjne nagrody.

Imię i nazwisko Klasa

1. a, b, c	2. a, b, c	3. a, b, c	4. a, b, c
5. a, b, c	6. a, b, c	7. a, b, c	8. a, b, c
9. a, b, c	10. a, b, c	11. a, b, c	

Redakcja Gazetki: Uczniowie klas IVa, Vb, VIc, d, e
Redaktorzy naczelni: Barbara Wójcik, Monika Dziekan
Opracowanie komputerowe pod kierunkiem Lidii Czyżewskiej




Stajenka

Rozgwieżdżone niebo
mówi wędrowcom
Dobranoc

Głaszcze osiołka palcami z chmur
układając rozwichrzoną jego grzywę
Skąpany w promieniach słońca trud pasterzy
chłodzi powiewem królewskiej miłości

Brzemenna Panna
w stajence przepełnionej zapachem siana
ratuje świat
przynosząc mu ulgę
w człowieczej postaci

Z zapartym tchem
wskazuje gwiazda mocą swego światła
drogę do Prawdy
Prawdy
która brzmi
jak dzwon o północy



**Radosnych Świąt Bożego Narodzenia
życzy redakcja gazetki**



Szkoła Równych Szans - programy rozwojowe szkół
Projekt finansowany ze środków Unii Europejskiej
w ramach Europejskiego Funduszu Społecznego oraz ze środków budżetu państwa




ZNANI Z PIONEK

TOMASZ SZWED

Urodzony w 1952 r. piosenkarz, kompozytor i autor tekstów. Twórca muzyki folk, country i piosenki autorskiej. Oprócz własnej twórczości prezentuje również bluesa, szantę i muzykę celtycką.

Zadebiutował w roku 1978 zdobywając wyróżnienie na **Studenckim Festiwalu Piosenki** w Krakowie. W roku 1980 zdobył wyróżnienie na **Festiwalu Polskiej Piosenki Opole '80**.



Jest laureatem licznych przeglądów i festiwali muzyki country.

Na przełomie lat 70. i 80. prowadził grupę **Tender** a w latach 80. był solistą grupy **Poker**. Wraz z nimi zrealizował wiele nagrań radiowych i programów telewizyjnych. Reprezentował Polskę podczas festiwalu **Euro-Country Music Masters (RFN)** na **Introfesticur** (Antyle Holenderskie) i na **International Song Contest** (Irlandia), gdzie wyróżniono jego piosenkę **Miej czas dla innych**. Jest stałym bywalcem festiwali w Mrągowie i ich niekwestionowaną gwiazdą.

Jego koncerty są niezwykle ciepło przyjmowane przez publiczność. Niewątpliwymi atutami jakimi dysponuje, jako wykonawca lub prowadzący, są: autentyczność, swoboda, spontaniczność i łatwość nawiązywania kontaktu z widzami. Oprócz wykonawstwa estradowego, Tomasz Szwed jest autorem scenariuszy i reżyserem spektakli muzycznych, prowadzi warsztaty teatralne i muzyczne. Często zasiada w jury konkursów recytatorskich i piosenkarskich. Ostatnie dokonania to: teledysk **Życie miast - życie zamiast** w ramach ogólnopolskiej akcji antynarkotykowej.

Drugie spotkanie w Turcji



W październiku zaczął się 3 rok, niestety ostatni, udziału naszej szkoły w Programie Comenius "Uczenie się przez całe życie".

Wraz ze szkołami z Turcji, Francji, Rumunii, Łotwy i Gdańska realizujemy projekt pt. "Bajki - nośnikami języków, kultur i tradycji".

W dniach 19-24 listopad 2007 w Istambule (Turcja) odbyła się wizyta roboczą, która miała na celu wymianę informacji, podsumowanie dotychczasowej pracy, jak

i promocję książeczek z quizami, nad którymi pracowały ostatnio dzieci ze szkół partnerskich. Gościła nas tam szkoła podstawowa im. Małego Księcia.

Na przywitanie wszystkich delegacji, uczniowie przygotowali dla nas specjalny program artystyczny, podczas którego recytowali wiersze, śpiewali piosenki i tańczyli tańce narodowe Polski, Rumunii, Łotwy i Francji. Po części artystycznej mogliśmy zwiedzić szkołę.

Oprócz pracy nad projektem mieliśmy też okazję zobaczyć Istambuł - miasto położone na dwóch kontynentach - Europie i Azji.

Punktem centralnym wizyty były obchody Dnia Nauczyciela 23 listopada. Podobnie jak u nas, była uroczysta akademii. W tym dniu nauczyciele przygotowują dla dzieci wiele niespodzianek, by uatrakcyjnić im to święto.



Sylvia Dwojak

Poznajmy się bliżej ...

„Za kulisami szkolnej stołówki” – rozmowa z p. Zofią Bartosiewicz, Wandą Czarnotą, Cecylią Stępień, Jolantą Czerską, Agatą Pikulską



1. Jak sporządzane jest menu w naszej szkolnej stołówce?

Menu w stołówce naszej szkoły jest sporządzane bardzo dokładnie przez kierowniczkę kuchni. Brane jest pod uwagę przede wszystkim to, jaką wartość odżywczą wnoszą ze sobą do organizmu naszych uczniów dane posiłki. Najczęściej dania bogate są w witaminy i białko. Staramy się, aby zawsze było też coś, co zaspokoiliby wymogi wszystkich łakomczuszków.

2. Czy tworząc menu, bierzecie panie pod uwagę upodobania smakowe uczniów?

Oczywiście, najbardziej zależy nam na tym, aby to uczniom smakowały przygotowane przez nas potrawy, ale staramy się także, by jedzenie było urozmaicone dlatego wprowadzono system, który polega na tym, że na zmianę przygotowujemy zupeł lub drugie danie.

3. Jakie potrawy lubią panie najbardziej?

Większość z nas jest łasuchami, dlatego lubimy potrawy słodkie np. racuchy. Każdy jednak wie, że wszystkie takich samych smaków mieć nie możemy. Zapewne niejedna kucharka w PSP nr 5 lubi też potrawy ostre.

4. Gdzie zamierzają panie spędzić święta Bożego Narodzenia?

Każda z nas na pewno spędzi je z rodziną, lecz pewnie inaczej. Jedne pojedą do swoich sióstr lub braci lub jeszcze innej rodziny, a niektóre zorganizują święta u siebie.

NASZA TWÓRCZOŚĆ

ZIMOWA OPOWIEŚĆ

Na polu było jeszcze ciepło. Polna mysz ukryła się w wysokiej trawie i nasłuchiwała dobiegających zza miedzy dźwięków muzyki wygrywanej przez zielonego świerszcza. Cieszyły ją ciepłe promienie słońca ogrzewające jej szare futerko. Posiliła się ziarenkami zboża, które rozsypał kombajn w czasie sierpniowych żniw i postanowiła wrócić na noc do swojej nowej kryjówki w ogromnym stogu siana.

Rankiem zrobiło się jej bardzo zimno. Polna mysz wychyliła łebek ze swojej sypialni i bardzo się zdziwiła. Pole wyglądało zupełnie inaczej niż wczoraj. Leżała na nim gruba warstwa czegoś białego i zimnego. Polna mysz nie miała pojęcia, co to jest. Jak odnajdzie drogę do rozspanych na rżysku ziarenek? Gdzie skryje się przed przejmującym zimnem, które wprawiało jej małe ciało w gwałtowne drżenie?

Nagle ujrzała wróbla, który usiadł na stogu i spod warstwy śniegu wydziobywał znajdujące się w sianie ziarna traw. Mysz obserwowała go z zainteresowaniem. Po posiłku wróbel odrzucił w tamtą stronę, gdzie zwykle wschodzi słońce, ale dziś nie było go widać, bo niebo przysłaniały chmury.

W południe zrobiło się trochę cieplej i biały, mroźny puch zaczął zmieniać się w wodę, odslaniając poźółkłe, mokre trawy. Mysz postanowiła pójść w tamtą stronę, w którą odleciał wróbel. Bała się tej wyprawy w nieznaną. Brnęła w lodowatym błocie przez długi, długi czas. Dotarła do dziwnego miejsca. Rosły tam drzewa, a na nich siedziały stadka wesoło ćwierkających wróbli. Za drzewami dostrzegła ogromne budowle sięgające nieba. Polna mysz zbliżyła się do jednej z nich. Zobaczyła szparę i weszła do środka. Znalazła się w gęstwinie siana, pachnącego, obfitującego w nasiona traw i ziół. Było tu ciepło i bezpiecznie. Mysz z wdzięcznością pomyślała o wróblu, który wskazał jej tak wspaniałą kryjówkę na zimę. Wymościła sobie wygodne pościelone i zasnęła.

Ada Lachor
Klasa V b

UWAGA KONKURS!!!

Wszystkich chętnych uczniów klas 4-6 zapraszamy do udziału w konkursie na skalę europejską!!!

Jeśli marzy ci się promocja własnego talentu, wiesz jak go wykorzystać, to **jedyna taka okazja dla Ciebie**, możesz się wykazać!!!

Wystarczy tylko opracować pomysł na grę planszową do bajki pt. "Podarunek Róży", która powstała w pierwszym roku pracy nad projektem Comenius.

Bajkę można wypożyczyć w szkolnej bibliotece lub u pań: Oli Grabiec i Sylwii Dwojak.

Format gry: A3

Technika: dowolna

Termin oddawania prac: do 3 stycznia 2008 r.

Trzy najlepsze prace zostaną nagrodzone, a dodatkowo praca, która zajmie I miejsce zostanie profesjonalnie wydrukowana i rozreklamowana w Europie.



ŚWIĄTECZNA ROZRYWKA

CIEKAWOSTKI - koniecznie przeczytaj!

Święty Mikołaj był biskupem Mirry – miasta leżącego w dzisiejszej Turcji. Żył na przełomie III – IV w. Przez całe swoje życie pomagał ludziom i rozdawał pieniądze potrzebującym. Kilkaset lat później zaczęto wierzyć, że całego roku przybywa on do wszystkich domów z prezentami dla dzieci. Do legendy o Świętym Mikołaju nawiązuje zwyczaj obdarowywania się upominkami 6 grudnia i w Boże Narodzenie.



Czy Święty Mikołaj istnieje???

Każdy zadaje sobie to samo pytanie...

Inni wierzą, że on jest i to on daje im prezenty...

Inni zaś myślą, że go nie ma...

Ciekawe, co o tym sądzą uczniowie naszej szkoły...

Święty Mikołaj

Radość Bożego Narodzenia kojarzy się od wieków ze zwyczajem obdarowywania się prezentami. Na północy Europy mówiło się długo, że przynosi je Święty Mikołaj, którego wspomnienie, obchodzone przez kościół 6 grudnia, zapowiadało rychłe nadejście świąt.

Zwyczaj dekorowania choinki dotarł do Polski z Niemiec na początku XIX w.

Wcześniej w polskich domach, szczególnie na wsi, izby, drzwi i płoty na Boże Narodzenie przystrajano gałęziami drzew iglastych. Nad stołem wigilijnym wieszano natomiast rozwidlony czubek świerka. Ozdabiano go jabłkami, orzechami, kolorowymi opłatkami i łańcuchami ze słomy. Dekorację taką nazywano podłaźniczka albo bożym drzewkiem. Miały ona chronić domowników przed chorobami i zapewnić dobrobyt.

Opłatek wypieka się w bardzo cienkich arkuszach z mąki pszennej i wody. Dzielenie się opłatkiem to polski zwyczaj, spotykany też na Litwie. Tradycja ta wywodzi się z pierwszych wieków chrześcijaństwa. Na wigilijną mszę przynoszono wówczas chleb i dzielono się nim.

Dawniej oprócz białego opłatka wypiekano również kolorowy, przeznaczony dla zwierząt domowych i bydła. Wykonywano też z niego ozdoby, które zawieszano nad stołem wigilijnym.



Pomyśl i odpowiedz:

- ✚ Które miejsce zajmiesz, jeżeli wyprzedzisz ostatniego?
- ✚ Na wystawie obrazów pewien mężczyzna przyglądał się portretowi. Ktoś go zapytał:
 - Czyjemu portretowi się przyglądasz?
 - Mężczyzna odpowiedział:
 - Nie mam barci ani sióstr, ale ojciec tego człowieka na obrazie jest synem mojego ojca. Czyjemu portretowi przyglądał się mężczyzna?
- ✚ Co jest cięższe: 1 kg ołowiu czy 1kg pierza?
- ✚ Jakie kroki należy podjąć, gdy spotka się wściekłego psa?
- ✚ Kierowca Fiata ma brata, lecz brat kierowcy Fiata nie ma brata. Kim jest kierowca Fiata dla brata?
- ✚ Jak powiedzieć poprawnie: 5-letnie kurczę, czy 5-letni kurczak?
- ✚ Lekarz dał Ci 3 tabletki i kazał brać co 30 minut. Ile trwała kuracja?
- ✚ Baca miał 17 owiec. Wszystkie oprócz dziewięciu zdechły. Ile owiec zostało?
- ✚ Na gałęzi siedziało dziesięć wron, trzy zostały zabite. Ile wron zostało na gałęzi?
- ✚ Na granicy polsko-czeskiej kogut zniósł jajko. Do kogo należy jajko?
- ✚ Ile złotych jest w tuzinie?



Kolega pyta blondynkę:

- ❖ Czy w tym roku kupiłaś coś po choinkę?
- ❖ Owszem, udało mi się kupić stojak.

Przyjaciel pyta Nowaka?

- ❖ Jak minęły ci święta?
- ❖ Wspaniale! Żona serwowała mi same zagraniczne potrawy.
- ❖ Jakie?
- ❖ Barszcz ukraiński, fasolę po bretońsku, pierogi ruskie i sznyceł po wiedeńsku z kapustą włoską.

Biznesmen przed świętami Bożego Narodzenia mówi do żony:

- ❖ Kochanie, co mam ci kupić na gwiazdkę?
- ❖ Może być jakiś drobiazg. Najlepiej jakieś małe BMW do jazdy po mieście!

Jaś pyta tatę:

- ❖ Tato, jaki ci kupić prezent pod choinkę?
- ❖ Nic mi nie kupuj, nie mam pieniędzy.



ŚWIĄTECZNY PRZEPIS NASZYCH PAŃ KUCHAREK RYBA PO GRECKU

Składniki:

- kilka filetów ryby mrożonej (w zależności od ilości osób)
- 4 średnie marchewki, 2 średnie pietruszki
- mały seler
- 4 cebule
- słoiczek koncentratu pomidorowego
- liść laurowy, sól, pieprz, ziele angielski
- olej do smażenia
- 1/2 szklanki wody, cukier



Wykonanie:

Warzywa obieramy, myjemy i ścieramy na dużych oczkach. Cebulę kroimy w półtalarki. Rozgrzewamy 3 łyżki oliwy, podsmażamy starte warzywa (marchew, pietruszkę, seler). Lekko solimy i po kilku minutach przykrywamy patelnię. W tym czasie na drugiej patelni rozgrzewamy oliwę i smażymy rybę - lekko solimy. Usmażone kawałki odkładamy na talerz, by odciąły z nadmiaru tłuszczu. Zaglądamy do warzyw-podlewamy 1/4 szklanki wody i dalej dusimy. Po usmażeniu filetów, smażymy cebulkę na lekko złoty kolor. Przekładamy cebulę do garnka oraz warzywa z patelni. Dodajemy listek laurowy, pieprz w ziarenkach i ziele angielskie, podlewamy znów 1/4 wody, dodajemy koncentrat i odrobinę cukru. Dusimy na wolnym ogniu mieszając od czasu do czasu. Doprawiamy solą do smaku i jeżeli potrzeba, podlewamy wodą. Gdy warzywa będą miękkie, układamy na półmisku na zmianę warzywa i rybę. Na wierzchu powinny być warzywa. Potrawę odstawiamy do wystygnięcia. Dekorujemy gałązkami natki pietruszki.

Smacznego

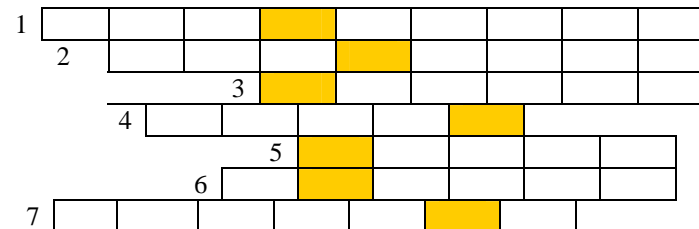
Odpowiedzi do zagadek z działu ŚWIĄTECZNA ROZRYWKA.

- Nie można wyprzedzić ostatniego!
 Mężczyzna przyglądał się portretowi swojego syna.
 Ważą tyle samo.
 Jak najdłuższe.
 Siostrą.
 Stary kogut.
 Godzinę.
 9.
 Żadna.
 Kogut nie znosi jaj.
 12.



Konkursy dla klas I-VI

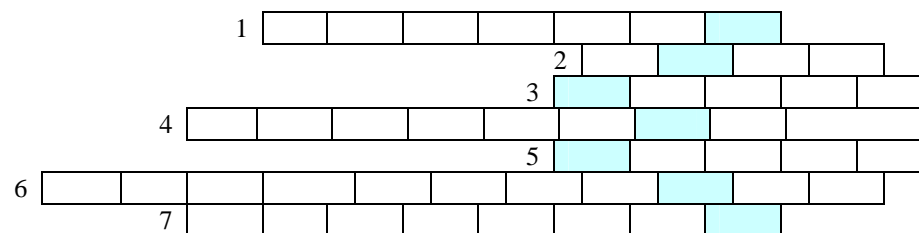
Krzyżówka dla KLAS I – III



1. Wskazuje temperaturę?
2. Zawieszamy na niej bombki i łańcuchy?
3. Śpiewamy je w wigilię?
4. Kładziemy je pod wigilijny obrus?
5. Jeździmy w nich po lodzie?
6. Lepimy go ze śniegu ma nos z marchewki?
7. Wieczorny posiłek?



Krzyżówka dla KLAS IV – VI



1. Roznosi prezenty
2. Ryba na wigilijnym stole.
3. Pjazd Mikołaja?
4. Miesiąc w którym rodzi się Jezus?
5. W parku lub w lesie
6. Duży sklep!
7. Górnicze święto?



Rozwiązanie (hasło krzyżówki) prosimy wpisać na kupon konkursowy, który należy złożyć do p. Barbary Wójcik lub wychowawcy klasy.

KUPON KONKURSOWY DLA KLAS I-VI

HASŁO:

Imię i nazwisko

Klasa.....

Życia szkoły

KONKURS PLASTYCZNY



W dniu 28 listopada 2007 r. uczennice z PSP Nr 5 w Pionkach Karolina Wójcik kl. VIc i Emilia Sot kl. VIc brały udział w konkursie plastycznym na najładniej pomalowaną figurę św. Barbary.



Konkurs zorganizowany został przez Warsztaty Terapii Zajęciowej pod patronatem Burmistrza Miasta Pionki.

Uczennice naszej szkoły zajęły I miejsce.

„Obchody Święta Niepodległości w Pionkach”

Od wielu lat tradycja stał się upamiętnianie dnia, w którym Polska odzyskała niepodległość. W związku z tym społeczność naszej szkoły, chcąc uczcić to wielkie wydarzenie, wystawiła poczet sztandarowy, który uczestniczył w Mszy Świętej poświęconej pamięci zmarłych za Ojczyznę. Po zakończeniu uroczystości kościelnych w podniosłej atmosferze wierni udali się w pochodzie prowadzonym przez orkiestrę pod Legionówkę. Tam przemawiał burmistrz miasta Pionki Romuald Zawodnik, a następnie złożono wieńce pod pamiątkową tablicą.

Życia szkoły

„Dyskoteka z okazji Andrzejek”

Andrzejki to czas zabaw i wróżb, dlatego samorząd uczniowski wraz z opiekunami zorganizował dyskotekę dla klas IV – VI.

Wszyscy bawili się świetnie. Atmosferę „podgrzewały” wróżby. W trakcie dyskoteki uczniowie poszczególnych klas byli zapraszani do Sali, w której poznawali swoją przyszłość. Tam na nich czekały wróżki i wróżbici, którzy zatroszczyli się o magiczny nastrój. Najwięcej zainteresowania wzbudziła wróżba ze szpilkami, z której można było dowiedzieć się, co was czeka w najbliższej przyszłości.

Andrzejki były bardzo udane, a następnego dnia w szkole słychać było rozmowy uczniów o tym, co ich czeka.

