

# KĄCIK KULINARNY

## Składniki na około 55 pierniczków:

- 300 g mąki pszennej
- 100 g mąki żytniej pełnoziarnistej
- 2 duże jajka
- 130 g cukru pudru
- 100 g masła, roztopionego i lekko przestudzonego
- 100 g łagodnego miodu np. akacjowego
- 1 łyżka przyprawy do piernika
- 1 łyżka kakao
- 1 łyżeczka sody oczyszczonej

Wszystkie składniki wsypać do naczynia, wymieszać i wyrobić (można mikserem). Ciasto może być klejące, ale nie dodawać mąki.

Ciasto rozwałkować na grubość 4 mm (nie cienie), podsypując je małą ilością mąki - tylko tyle, by ciasto nie kleiło się do stolnicy.

Wykrawać różne kształty pierniczków. Układać je na blaszce w niewielkich odstępach. Piec w temperaturze 180°C przez około 8 - 10 minut. Studzić na kratce. Dowolnie udekorować.

Pierniczki z powyższego przepisu pozostają miękkie przez wiele tygodni.

[www.mojewypieki.pl](http://www.mojewypieki.pl)

## Muffinki czekoladowe z granatem

### **Składniki:**

- 90 g mąki pszennej
- 120 g gorzkiej czekolady
- 50 g cukru
- 110 g masła
- 3 łyżeczki jajka
- 1 łyżeczka proszku do pieczenia

### **Polewa czekoladowa:**

- 50 g gorzkiej czekolady
- 3 łyżki masła
- listki mięty do dekoracji
- owoce granatu do dekoracji

### **Przygotowanie:**

Masło, cukier oraz czekoladę roztopiamy w rondlu i czekamy, aż składniki się ładnie połączą.

Nie doprowadzamy do zagotowania masy i studzimy.

Kiedy już wystygnie, wlewamy ją do pojemnika, w którym będziemy je miksować. Dodajemy do niej mąkę wymieszaną z proszkiem do pieczenia, chwilę miksujemy i dodajemy jajka.

Wszystko dokładnie miksujemy.

Teraz przekładamy ciasto do papilotków muffinkowych (do ok. 2/3 wysokości). Nagrzewamy piekarnik do 160 stopni i pieczemy w nim muffinki przez 20-25 minut. Następnie wyjmujemy je i studzimy.

Przygotowujemy polewę czekoladową. Masło i czekoladę roztopiamy w kąpielii wodnej i często mieszamy. Polewa będzie gotowa, kiedy składniki połączą się. Kiedy muffinki wystygną, wylewamy na nie gorzką czekoladę i sypimy owocami granatu. Muffinki dekorujemy listkami mięty.

<http://bistro24.pl/gotowanie/przepisy/muffinki-czekoladowe-z-granatem>

Smacznego

**Redakcja Gazetki:** Uczniowie klas Va, Vc i VIa  
Redaktor naczelny: Monika Dziekan, Katarzyna Janas  
Opracowanie komputerowe Lidia Czyżewska



Cena 1 zł

## **Boże Narodzenie**

**Pusty rynek. Nad dachami  
Gwiazda. Świeci każdy dom.  
W zamyśleniu, uliczkami,  
Idę, tuląc świętość świąt.**

**Wielobarwne w oknach błyski  
I zabawek kusi czar.  
Radość dzieci, śpiew kołyski,  
Trwa kruchego szczęścia dar.**

**Więc opuszczam mury miasta,  
Idę połam białym rad.  
Zachwyt w drzeniu świętym  
wzrasta:  
Jak jest wielki cichy świat!**

**Gwiazdy niby łyżwy krzeszą  
Śnieżne iskry, cudów blask.  
Kolęd dźwięki niech cię wskrzeszą -  
Czasie pelen Bożych łask!**

Joseph Von Eichendorff




**Co roku jest ta chwila, która życie nam umila.  
W dzień Bożego Narodzenia,  
przyjmijcie drodzy uczniowie, nauczyciele, rodzice  
te oto życzenia:**

**Niech Dzieciątko Boże Błogosławi Wam  
o każdej porze, a nadchodzący Nowy Rok  
spełni wszystkie marzenia.  
Zdrowia, szczęścia, pomyślności  
życzy redakcja gazetki.**

## SUKCES NASZYCH UCZNIÓW W KONKURSIE POEZJI POLSKICH ROMANTYKÓW

Po raz kolejny uczniowie PSP nr 5 wzięli udział w konkursie „Poezja polskich romantyków” o zasięgu miejsko-gminnym, zorganizowanym przez PG nr 2 w Pionkach. Celem konkursu było propagowanie twórczości Adama Mickiewicza i innych polskich romantyków wśród młodego pokolenia.

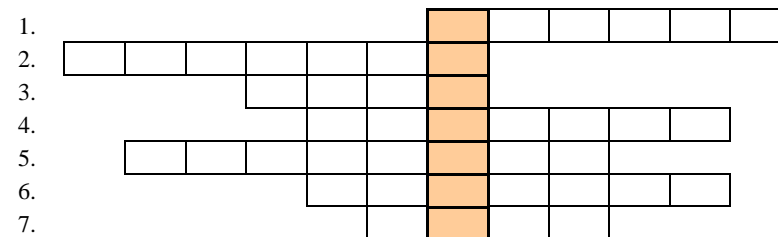
Naszą szkołę reprezentowali: Oliwia Bakuła z oddziału 0c, Oliwia Kłusek z klasy Id, Julia Forc z klasy Id, Aleksandra Bolek z klasy Iia, Maciej Maj z klasy Iia, Natalia Smolarczyk z klasy Va, Wiktoria Miller z klasy Va, Maria Kwiatkowska z klasy Vb, Julia Bugalska z klasy VI a, Zuzanna Rdzanek z klasy VIa, których przygotowawali nauczyciele: pani Barbara Dobrowolska, pan Marek Gałan, pani Lidia Czyżewska, pani Anna Rudnikowska, pani Izabela Warchoł, pani Barbara Wójcik, pani Monika Dziekan.



Wysoki poziom prezentowanych utworów i duża liczba uczestników nie przeszkodziły w osiągnięciu sukcesu przez naszych uczniów. Drugie miejsce zajęła Natalia Smolarczyk z klasy Va a trzecie miejsce Zuzanna Rdzanek z klasy VIa. W nagrodę zwycięzcy otrzymali wspaniałe książki i pamiątkowe dyplomy. Imprezę uświetnił słodki poczęstunek.

# Konkursy dla klas I-VI

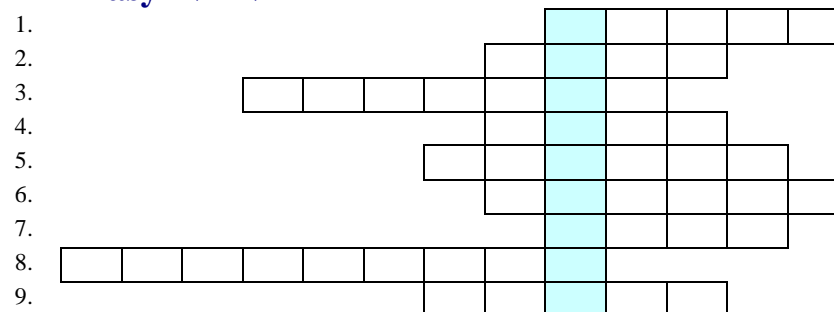
## Klasy I - III



1. Sernik, makowiec, murzynek to...
2. Dzieci zimą zjeżdżają z górki na...
3. Lodowy domek Eskimosa.
4. Kiedy pojawi się pierwsza ..... zasiadamy do wigilijnego stołu.
5. Znajdujemy je pod choinką.
6. Święty, zazwyczaj w czerwonym stroju, rozdający prezenty.
7. Tradycyjna ryba na stole wigilijnym.



## Klasy IV - VI



1. .... Bałtyckie, Martwe.
2. Najzimniejsza pora roku.
3. Przystrojone bombkami drzewko.
4. .... Narodzenie.
5. Postać lepiona ze śniegu.
6. Przedstawienie dotyczące ..... Narodzenia.
7. Grudzień ....., czerwiec taki.
8. Część mowy odpowiadająca na pytania co robi?, co się z nim dzieje?
9. Pada zimą.



Hasło: .....

Imię i nazwisko .....

Klasa: .....

# NASZA TWÓRCZOŚĆ

Na łamach gazetki chcielibyśmy zaprezentować twórczość uczennicy naszej szkoły-Zuzanny Rdzanek. Zuzia uczęszcza do klasy VIa. Od trzech lat zajmuje się pisaniem wierszy o różnorodnej tematyce. W swoim dorobku ma już wiele utworów. Życzymy autorce kolejnych, wspaniałych wierszy.

## Stary i Nowy Rok

Ten stary rok...

Czasami był jak zapach kwiatów znakomity,  
a czasami, jak wąż okrutny, jadowity.

W niektórych chwilach dokuczał mi ktoś,  
a nie raz ja sama wpadałam w złość.

W weekendy, jak lew chwyciłam swoje zdobycze,  
a uwierzcie mi, to były słodczyce.

Chwilami miałam muchy w nosie,  
dla zabawy dokuczałam komuś w klasie.

Lecz to tylko przeszłość.

Ten Nowy Rok...

Może coś się w nim na dobre zmieni,  
może już nie zobaczę okrutnych ludzi cieni.

Może coś się na złe zmieni... Oj, żeby tak nie było!

Tylko, żeby się od radości kurzyło,  
a jak ktoś ma na nią uczulenie, to niech w końcu  
pozna jej dobre istnienie!

Tyle sytuacji może się zdarzyć,  
tyle miłych rzeczy można sobie wymarzyć...

Szczęśliwego Nowego Roku!

Niech żadna smutna łza nie pojawi się w twym oku!

## Twoje i innych ludzi święta

Stoi choinka w piwnicy, nikt jej w święta nie używa,  
nikt jej nie chce dotknąć, jakby to była pokrzywa...

Leżą bombki w pudle, niczym stare ubranie,  
nikt ich nie wyciąga, zostało po nich wspomnienie...

Nikt w tej rodzinie nie lubi świąt,  
odrzuca ich czar w szary, ciemny kąt...

Nikt nie je potraw świątecznych,  
nikt nie otwiera prezentów bajecznych...

Jeśli ty, co roku masz swoje, rodzinne święta,  
to zawsze pamiętaj,

Święta Bożego Narodzenia pełnią we Francji bardzo ważną rolę. Są to święta rodzinne. Francuzi wręczają sobie ręcznie robione kartki świąteczne oraz kupują prezenty. We Francji, w przeciwieństwie do Polski, nie ma Wigilii. Francuzi biorą udział we mszy, a 25 grudnia siadają do wspólnego obiadu. W ten dzień je się indyka nadziewanego kasztanami i pije dużo szampana. We Francji dzieci wierzą, że to mały Jezus przynosi im prezenty, które w wigilijną noc wkłada do buczków ustawionych przy kominku.

**BOŻE NARODZENIE W CZECHACH I NA SŁOWACJI** Okres Bożego Narodzenia jest okresem szczególnym. Święta są tu czasem wzajemnych spotkań rodzinnych oraz dniem wolnym, w którym można się dobrze zabawić. Już kilka tygodni przed Bożym Narodzeniem, zarówno w Czechach, jak i na Słowacji, wystawy sklepowe przyciągają klientów specjalnymi promocjami i kolorowymi świecidełkami. Prawdziwy okres świąteczny rozpoczyna się jednak dopiero 24 grudnia. Ludzie wierzący przez cały ten dzień zachowują post, następnie składają sobie życzenia i obdarowują się prezentami. W prawie każdym domu stoi choinka, wokół której gromadzą się domownicy zasiadający do wspólnej kolacji, gdy na niebie ukaże się pierwsza gwiazdka

Na stole nie może na przykład zabraknąć "vánočky" - tradycyjnego białego ciasta przypominającego wyglądem i smakiem polską słodką chałkę z bakaliami. Pierwszą spożywaną potrawą są, podobnie jak w Polsce, opłatki. Następnie na stół wędruje zupa grzybowa oraz obowiązkowo ryba, a najlepszą oczywiście jest karp. Na Słowacji, a przede wszystkim w okolicach Bratysławy, w miejsce zupy grzybowej często podawany jest kapuśniak. Czesi i Słowacy przywiązują też ogromną wagę do suszonych owoców oraz jabłek, które służą nie tylko do jedzenia, ale także do świątecznych wróżb.

**We Włoszech** Święta Bożego Narodzenia mają tysiącletnią tradycję. Włosi wysyłają wiele kartek z życzeniami do rodziny i przyjaciół. Ósmego grudnia ubiera się choinkę oraz budowane są żłóbki w kościołach. Dwudziestego czwartego grudnia obchodzona jest Wigilia - uroczysta kolacja, podczas której jedzone są typowe włoskie ciasta - penettone i pandoro, a także nugat, migdały i orzechy laskowe. Włosi biorą udział w Pasterce. W czasie Bożego Narodzenia rozdają prezenty. Centralne ulice Rzymu zdobią wielkie choinki.

W **Danii** na Wigilię podaje się słodki ryż z cynamonem i pieczoną gęś z jabłkami. Tradycyjnym daniem jest budyń z ryżem, w którym gospodyni ukrywa migdał. Kto go znajdzie, ten dostaje świnkę z marcepanu, która zapewnia szczęście przez cały rok.

W **Meksyku** już 15 grudnia wieszka się pod sufitem piniatę - gliniane naczynie wypełnione słodyczami. Pod nią gromadzą się dzieci. Jedno z nich rozbija piniatę kijem, co rozpoczyna wyścig w zbieraniu słodyczy. Głównym daniem wigilijnym jest wędzony dorsz z papryką i oliwą oraz małymi grzankami. Podaje się również pieczonego indyka, owoce, słodczyce.

W **Norwegii** kolacja świąteczna rozpoczyna się już o godzinie 17. biciem dzwonów w kościołach. Wśród świątecznych potraw znajdują się: *Pinnekjøtt* solone i suszone, a czasami wędzone żeberka jagnięce, *Lutefisk* sztokfisz, na deser natomiast: *Kransekake* popularne ciasto migdałowe w kształcie pierścienia oraz *Risikrem* kaszka ryżowa z bitą śmietaną i podawana z czerwonym sosem, a także *julegrøtt*, czyli rodzaj puddingu, w którym ukryty jest migdał. Po wieczery rodziny gromadzą się wokół udekorowanej choinki i śpiewają kolędy. Drzewka nadal ubierane są w ozdoby przygotowywane przez domowników - kolorowe łańcuchy i koszyczki z ozdobnego papieru, do których wkłada się orzechy. Prezenty rozdają dzieciom gnomy.



# ZNANI I LUBIANI

**Margaret**, właściwie **Małgorzata Jamroz**, urodziła się 30 czerwca 1991r. w Stargardzie Szczecińskim. Jest polską piosenkarką i blogerką modową. Rodzice wokalistki są pedagogami. Margaret ma także starszego brata Tomasza.



W Choszcznie ukończyła szkołę muzyczną pierwszego stopnia w klasie klarnetu i saksofonu. Następnie w Szczecinie ukończyła Liceum Ogólnokształcące. Studia zaś rozpoczęła w Warszawie na wydziale anglistyki. Kierunek ten przerwała, przenosząc się na wydział projektowania ubioru. Swoją karierę zaczynała w liceum jako wokalistka w zespole „oNieboLepiej,” który powstał w styczniu 2009 r. W tym samym roku została laureatką jednego z odcinków Szansy na sukces, gdzie zaśpiewała „Znam Cię na pamięć”. 26 maja 2012 r. wystąpiła w konkursie Trendy na festiwalu TOPtrendy z piosenką „Thank You Very Much”. Singiel

był notowany na 2 miejscu listy AirPlay, najczęściej granych utworów w polskich radiach. 3 sierpnia Margaret wystąpiła podczas Eska Music Awards 2013, gdzie wykonała utwory „Thank You Very Much” i „Tell How Are Ya”. Na gali otrzymała nagrodę za teledysk do piosenki „Thank You Very Much” w kategorii Eska TV Award – Najlepsze video. 31 grudnia 2013 wystąpiła podczas Sylwestrowej Mocy Przebojów na Skwerze Kościuszki w Gdyni, gdzie premierowo wykonała swój trzeci singel „Wasted”, a zarazem pierwszy promujący jej debiutancki album studyjny. Polski Związek Piłki Siatkowej zwrócił się do artystki z prośbą o stworzenie oficjalnego hymnu Mistrzostw Świata w Piłce Siatkowej Mężczyzn, odbywających się w 2014 roku w Polsce. Piosenkarka wspólnie z Thomasem Karlssonem i Matsem Tärnforsem stworzyła w tym celu kompozycję „Start a Fire”. Na zakończenie tej uroczystości 21 września w katowickim spodku wykonała ich hymn oraz swój przebój „Thank You Very Much”.

odp.: 1- ornament, 2- present, 3-Christmas Tree, 4-reindeer, 5-snowman, 6-stocking, 7-Santa

odp.: Christmas, holly, reindeer, Santa, angel, stocking, chimney, fireplace, presents, ribbon

# ENGLISH CORNER

## Klasy I-III

Połącz nazwy przedmiotów związanych ze Świętami Bożego Narodzenia z odpowiednim rysunkiem.

Present



Snowman



Ornament



Stocking



Christmas Tree



Santa



Reindeer



## Klasy IV-VI

Połącz sylaby tak, aby powstały angielskie słowa związane ze Świętami Bożego Narodzenia

Rein	mas	⇒	<u>Christmas</u>
Christ	ly	⇒	_____
An	deer	⇒	_____
Hol	ta	⇒	_____
Stock	gel	⇒	_____
San	ing	⇒	_____
Pres	ney	⇒	_____
Rib	place	⇒	_____
Chim	ents	⇒	_____
Fire	bon	⇒	_____



# Święta Bożego Narodzenia w różnych krajach

Wszyscy dobrze znamy zwyczaj bożonarodzeniowy w naszym kraju. Boże Narodzenie jest obchodzone i świętowane prawie na całym świecie. Oto kilka ciekawostek o tym, jak się to odbywa w różnych zakątkach Ziemi.

**W Hiszpanii** odpowiednikiem opłatka jest chałwa. Przed Bożym Narodzeniem każda rodzina hiszpańska zaopatruje się w nową szopkę.

Wigilijna wieczerza rozpoczyna się po pasterce. Następnie wszyscy wychodzą na ulice oświetlone tysiącami barwnych żarówek, śpiewają kolędy, tańczą i bawią się do rana.

Głównym daniem jest pieczona ryba oraz "ciasto Trzech Króli", w którym zapieka się drobne upominki.

Prezenty rozdawane są 6 stycznia w święto Trzech Króli, na pamiątkę darów, które Jezus otrzymał od mędrców ze Wschodu.

**W Szwecji** Święta Bożego Narodzenia rozpoczynają się w pierwszą niedzielę adwentu. Tradycyjna szwedzka ucztą składa się z iutfisk, czyli rozmoczonej suszonej ryby o dość mdłym smaku. Potem podaje się galaretkę wieprzową, głowiznę i chleb, a na deser pierniczki. Nie stawia się wolnego nakrycia na stole, ale za to odwiedza się samotnych. Szwedzi nie śpiewają kolęd, lecz tańczą wokół choinki.

**W Niemczech** "Boże Narodzenie" obejmuje trzy dni: 24 grudnia - "Wigilię", pierwszy dzień Świąt Bożego Narodzenia, narodziny Jezusa Chrystusa (25.12.) i drugi dzień Świąt Bożego Narodzenia (26.12.). W Wigilię w chrześcijańskich rodzinach przed lub po uczestnictwie we Mszy Świętej zapala się świece na choince i wtedy rozpoczyna się "gwiadzka" tzw. "Bescherung". Śpiewa się lub słucha kolęd a członkowie rodziny obdarowują się wzajemnie prezentami. Dzieciom opowiada się legendę mówiącą, iż prezenty przyniósł Święty Mikołaj lub Dzieciątko Jezus. Wiele rodzin wynajmuje nawet Mikołaja, którego rolę odgrywają studenci przebrani w kostium. W pierwszym i drugim dniu Świąt Bożego Narodzenia wielu ludzi udaje się do kościoła na świąteczne msze. 25 i 26 grudnia są dniami świątecznymi wolnymi od pracy.

**Greckie** Boże Narodzenie jest spokojnym, uroczystym okresem. Gorący czas rozpoczyna się 6 grudnia w dniu Świętego Mikołaja, kiedy to wszyscy wymieniają się podarunkami i trwa aż do 6 stycznia - święta Trzech Króli. Na dzień przed Bożym Narodzeniem i Nowym Rokiem dzieci śpiewają coś na wzór kolęd, chodząc od domu do domu. Te kolędy mają błogosławić domostwa. Często utwory te są śpiewane przy akompaniamencie małych metalowych trójkątek i glinianych bębenków.

Na prawie każdym stole można znaleźć Christopsomo (Chleb Chrystusa). Jest to okrągły bochenek ozdobiony na szczycie krzyżem, wokół którego ludzie stawiają symbole z ciasta przedstawiające wszystko to, co oznacza długotrwałość. Jeśli biesiadnicy pochodzą z wyspy i są rybakami na ich stole zobaczysz chleb z rybą. Choinki nie są powszechnie używane w Grecji, a prezenty są wręczane 1 stycznia.

We **Francji** świąteczną atmosferę wyczuwa się już na kilka tygodni przed Bożym Narodzeniem. Wszystkich opanowuje gorączka zakupów. Właściciele sklepów prześcigają się w pomysłach dekorowania wystaw. Ulice miast przystrojone są kolorowymi lampkami i gwiazdkami.

przekonaj takich ludzi do posiłku wspólnego,  
dzielenia się opłatkiem dnia tego, wspaniałego.  
Do spotkania ciepłego i radosnego.

Spójrz na nich swoim wzrokiem, przymknij oko na nich,  
bo każdy musi spokojnie żyć.

Pomarzyć można o każdym takim dniu,  
na który zapraszasz do twego domu takich właśnie ludzi,  
spragnionych miłości, której dawno nie czuli...



więcej kolorowanek na [Kolorki.net](http://Kolorki.net)





Nadszedł długo oczekiwany przez nas dzień - wróżb i zbaw: **Andrzejki**. Wieczorem 27 listopada 2014 r. zgromadziliśmy się w sali gimnastycznej, udekorowanej kolorowymi balonami. W dobrych humorach i nastrojach przystąpiliśmy do andrzejkowych atrakcji.

Na początek tłum zebrał się przy stoliku, gdzie można było dowiedzieć się czegoś o swojej przyszłości. Największe powodzenie miała wróżba z przekuwaniem serduszka, dzięki której osoba dowiadywała się, jak będzie miała na imię jej przyszła sympatia. To nie koniec wrażeń! Uczniowie dedykowali



ulubione utwory swoim nauczycielom i przyjaciołom. W rytm najnowszych przebojów świetnie się bawiliśmy, tańczyliśmy do upadłego. Gorące utwory zachęciły do zabawy naszych wychowawców. Szkoda, że dyskoteka tak szybko się skończyła, ale wrażenia z niej pozostaną na długo w naszej pamięci.

*Aleksandra Warchoń, Julia Kawiak*

Dzieci z oddziałów przedszkolnych i klas edukacji wczesnoszkolnej także miały okazję uczestniczyć we wróżbach andrzejkowych i tańcach.

Uczniowie klas II i III, jak co roku rozpoczęli andrzejkową zabawę w naszej szkole. Czas szybko płynął, a na swój bal czekali starsi koledzy.

# ANDRZEJKI 2014